

Synthèse des Comptes	Administration communale de : REBECQ	Code INS	25123
		Exercice:	2020
Modèle officiel généré par l'application eComptes © SPW.INTERIEUR & ACTION SOCIALE		Version:	1



eComptes

SYNTHÈSE des COMPTES

Module informatisé de publication des comptes annuels



**Wallonie
intérieur
SPW**

Commune de : **REBECQ**

Adresse de l'administration:

Date d'arrêt du compte par le conseil:

Date d'approbation de la Tutelle:

Type document: Exercice:

Directeur Général: MICHAEL CIVILIO

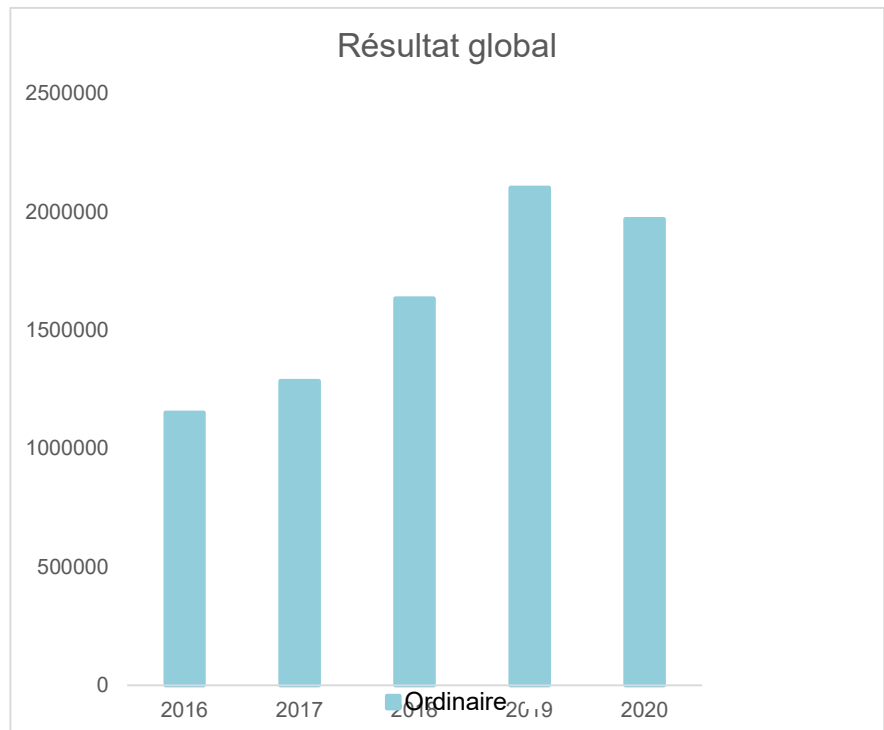
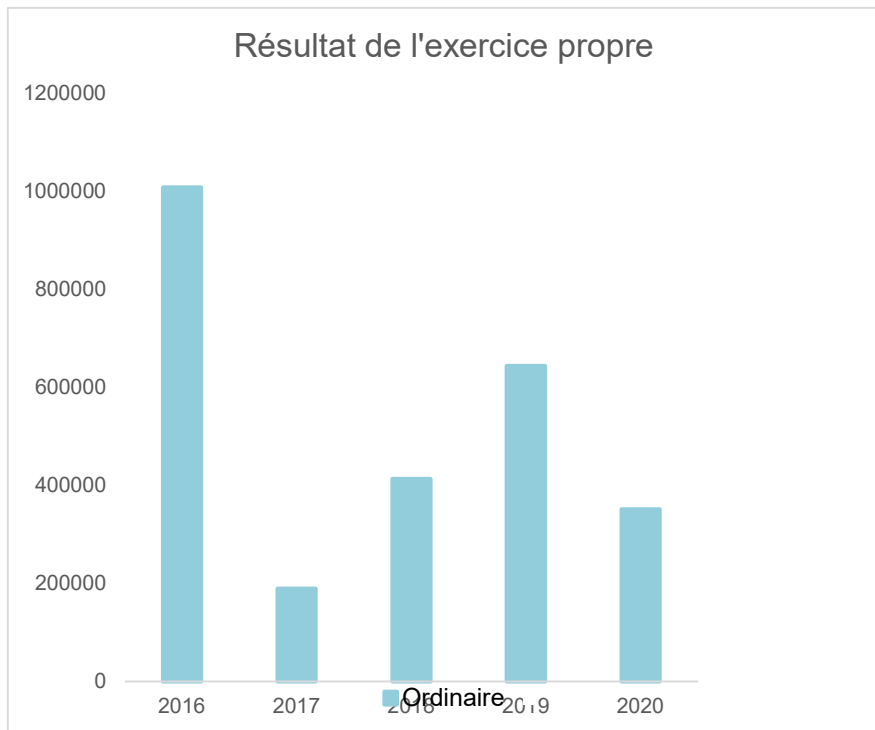
Tél: 067287801
Fax: 067287808
Email: michael.civilio@commune-rebecq.be

Directeur Financier: JOEL FOUCART

Tél: 067287802
Fax: 067287808
Email: joel.foucart@commune-rebecq.be

Evolution du résultat budgétaire ordinaire					
	Compte	Compte	Compte	Compte	Compte
Exercices:	2016	2017	2018	2019	2020
Résultats Exercice Propre*	1.008.929	189.427	413.398	643.418	351.004
Résultat global* (avec exercices antérieurs et prélèvements)	1.150.970	1.286.866	1.635.342	2.101.900	1.970.394

* Montant arrondi à l'euro



Synthèse des Comptes	Administration communale de : REBECQ	Code INS	25123
		Exercice:	2020
Modèle officiel généré par l'application eComptes © SPW.INTERIEUR & ACTION SOCIALE		<i>Version:</i>	1

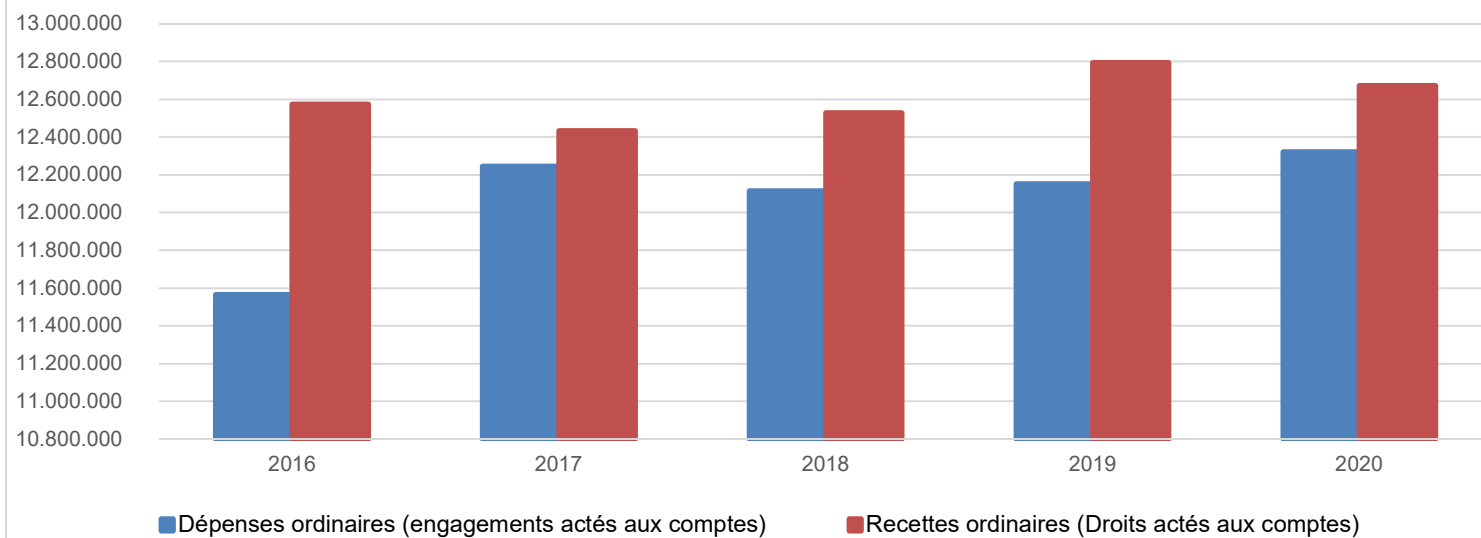
Ventilation économique des dépenses et des recettes ordinaires					
	Compte	Compte	Compte	Compte	Compte
Dépenses ordinaires (engagements actés aux comptes)					
Exercices:	2016	2017	2018	2019	2020
Personnel	4.657.396,27	4.742.395,74	4.852.971,26	4.789.497,11	5.004.875,33
Fonctionnement	2.444.016,83	2.429.222,48	2.218.053,31	2.259.843,36	2.134.886,15
Transferts	3.295.526,98	3.654.651,20	3.742.702,63	3.866.975,90	3.875.041,39
Dettes	1.168.240,67	1.168.617,54	1.222.258,12	1.234.482,72	1.305.468,91
Prélèvements (hors 060)	0,00	250.000,00	77.902,50	0,00	0,00
Total (exercice propre)*	11.565.181	12.244.887	12.113.888	12.150.799	12.320.272
Exercices antérieurs	148.861,99	181.390,94	243.654,40	197.100,41	299.752,35
Prélèvements	0,00	0,00	0,00	131.333,78	394.891,65
Total général*	11.714.043	12.426.278	12.357.542	12.479.233	13.014.916

* Montant arrondi à l'euro

Recettes ordinaires (Droits actés aux comptes)					
Exercices:	2016	2017	2018	2019	2020
Prestation	393.914,98	645.497,75	568.561,45	602.353,12	530.817,57
Transferts	11.679.809,15	11.580.767,48	11.559.960,15	11.836.708,56	11.868.459,98
Dettes	500.385,96	208.049,22	398.763,97	277.253,15	271.998,03
Prélèvements	0,00	0,00	0,00	77.902,50	0,00
Total (exercice propre)*	12.574.110	12.434.314	12.527.286	12.794.217	12.671.276
Exercices antérieurs	290.902,93	1.278.828,97	1.465.598,26	1.786.916,06	2.314.034,60
Prélèvements	0,00	0,00	0,00	0,00	0,00
Total général*	12.865.013	13.713.143	13.992.884	14.581.133	14.985.310

* Montant arrondi à l'euro

Evolution des recettes et des dépenses ordinaires (exercice propre)



Synthèse des Comptes	Administration communale de : REBECQ	Code INS	25123
		Exercice:	2020
Modèle officiel généré par l'application eComptes © SPW.INTERIEUR & ACTION SOCIALE		<i>Version:</i>	1

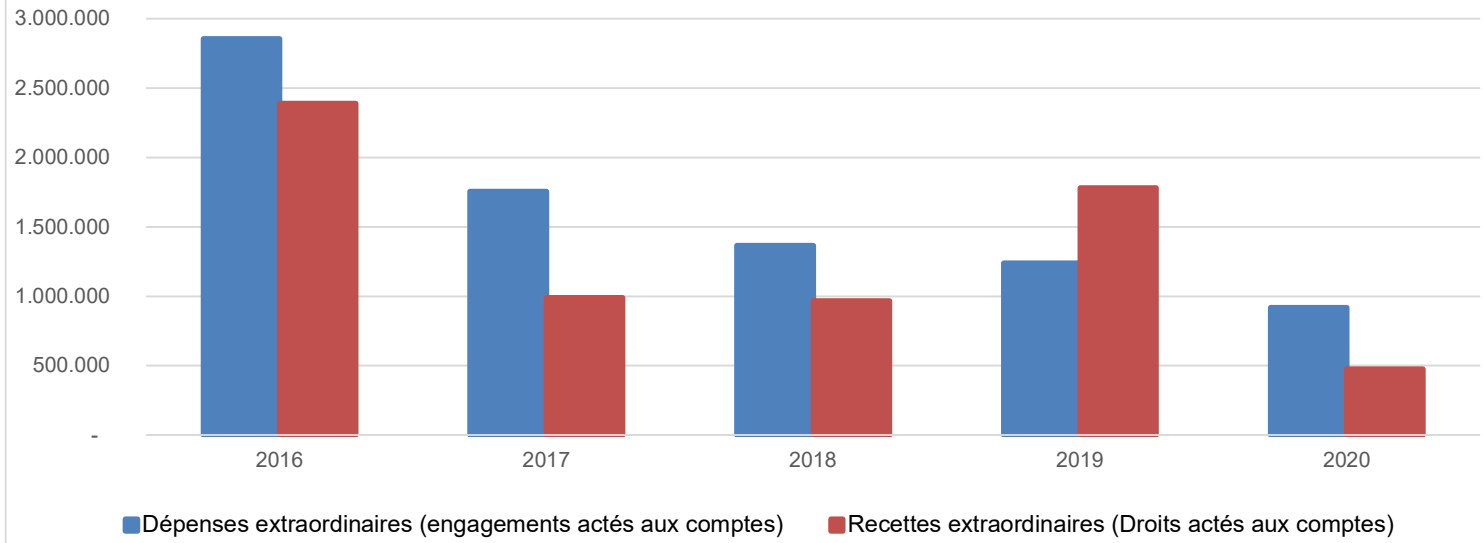
Ventilation économique des dépenses et des recettes extraordinaires					
	Compte	Compte	Compte	Compte	Compte
	Dépenses extraordinaires (engagements actés aux comptes)				
Exercices:	2016	2017	2018	2019	2020
Transferts	9.300,00	68.962,35	1.600,00	0,00	5.069,09
Investissements	2.785.595,78	1.624.175,51	1.303.399,88	1.177.456,48	853.142,11
Dette	60.245,14	60.245,14	60.833,78	60.833,78	60.833,78
Prélèvements	0,00	0,00	0,00	0,00	0,00
	0,00	0,00	0,00	0,00	0,00
Total (exercice propre)*	2.855.141	1.753.383	1.365.834	1.238.290	919.045
Exercices antérieurs	1.725.144,95	2.644.426,73	1.531.962,35	1.139.517,31	1.135.394,87
Prélèvements	465.456,02	876.839,47	251.785,43	1.010.667,83	40.290,40
Total général*	5.045.742	5.274.649	3.149.581	3.388.475	2.094.730

* Montant arrondi à l'euro

Recettes extraordinaires (Droits actés aux comptes)					
Exercices:	2016	2017	2018	2019	2020
Transferts	650.558,08	415.067,11	226.970,18	1.000.432,15	11.461,65
Investissements	0,00	3.700,00	0,00	0,00	0,00
Dette	1.737.977,00	569.169,95	739.417,33	780.995,29	463.431,68
Prélèvements	0,00	0,00	0,00	0,00	0,00
Total (exercice propre)*	2.388.535	987.937	966.388	1.781.427	474.893
Exercices antérieurs	2.385.066,18	3.388.871,90	1.839.222,95	1.388.982,41	1.218.116,07
Prélèvements	897.225,35	1.017.200,69	557.594,10	253.755,07	444.151,65
Total général*	5.670.827	5.394.010	3.363.205	3.424.165	2.137.161

* Montant arrondi à l'euro

Evolution des recettes et des dépenses extraordinaires (exercice propre)



Ventilation fonctionnelle					
Evolution des dépenses ordinaires (exercice propre)					
Compte	Compte	Compte	Compte	Compte	Compte
2016	2017	2018	2019	2020	2020
0 Recettes et dépenses générales	103.492,84	341.646,32	106.572,36	191.719,08	475.601,44
1 Administration générale	3.353.835,26	3.485.670,39	3.473.205,92	3.552.491,52	3.711.652,56
3 Sécurité	1.346.978,53	1.427.156,38	1.502.848,24	1.487.507,61	1.440.008,49
4 Voiries-communications	2.820.842,99	2.908.993,71	2.888.934,63	2.878.922,80	2.894.756,04
5 Industrie - commerce	190.941,16	32.661,41	26.156,50	32.705,25	68.431,98
6 Sylviculture- Agriculture	9.508,37	9.580,66	9.778,88	9.344,45	9.262,07
70>75 Enseignement	714.361,01	798.411,28	821.297,77	806.923,31	748.978,70
76>77 Culture et sports	836.480,71	832.646,55	793.901,80	776.031,52	672.747,37
78 Radio, télévision, presse	0,00	0,00	0,00	0,00	0,00
79 Culte	144.484,16	127.394,04	117.093,42	105.931,09	141.956,06
80>86 Action Sociale	1.347.139,24	1.546.162,05	1.638.179,72	1.730.532,27	1.710.444,20
87 Santé publique et hygiène	591.140,82	684.902,59	681.482,18	682.042,12	805.715,26
90>92 Logement	27.722,19	28.058,35	28.822,70	4.742,74	5.906,87
93 Aménagement du territoire	78.253,47	21.603,23	25.613,70	23.239,11	29.702,39

Ventilation fonctionnelle					
Evolution des recettes ordinaires (exercice propre)					
	Compte	Compte	Compte	Compte	Compte
	2016	2017	2018	2019	2020
0 Recettes et dépenses générales	10.676.648,92	11.391.320,35	11.533.396,78	12.067.753,91	12.629.331,52
1 Administration générale	582.296,60	680.001,89	642.522,70	659.919,60	695.114,26
3 Sécurité	98.971,15	165.911,99	145.372,41	194.816,18	23.382,73
4 Voiries-communications	286.703,35	304.300,39	344.589,03	348.705,72	378.475,96
5 Industrie - commerce	499.306,17	363.969,87	555.326,49	430.250,37	424.601,74
6 Sylviculture- Agriculture	5.148,18	5.220,58	5.412,16	5.409,93	5.397,69
70>75 Enseignement	370.044,57	405.515,53	418.035,80	464.562,97	393.278,12
76>77 Culture et sports	126.661,56	135.541,32	120.937,61	124.757,09	86.937,07
78 Radio, télévision, presse	0,00	0,00	0,00	0,00	0,00
79 Culte	0,00	0,00	0,00	0,00	3.231,71
80>86 Action Sociale	124.423,45	126.273,25	137.784,34	149.201,85	140.762,07
87 Santé publique et hygiène	57.381,95	59.186,57	59.293,48	75.843,62	113.172,45
90>92 Logement	26.094,28	25.956,12	29,00	0,00	29,00
93 Aménagement du territoire	4.630,00	6.090,00	8.640,00	8.290,00	23.496,29

Ventilation fonctionnelle					
Evolution des dépenses extraordinaires (exercice propre)					
Compte	Compte	Compte	Compte	Compte	
2016	2017	2018	2019	2020	
0 Recettes et dépenses générales	465.756,02	876.839,47	251.785,43	1.010.667,83	40.290,40
1 Administration générale	100.000,00	215.307,13	44.508,21	13.472,65	22.366,91
3 Sécurité	0,00	0,00	0,00	0,00	0,00
4 Voiries-communications	2.357.164,82	1.256.579,25	1.023.710,53	726.346,16	359.203,41
5 Industrie - commerce	0,00	0,00	0,00	12.482,17	2.826,14
6 Sylviculture- Agriculture	0,00	0,00	0,00	0,00	0,00
70>75 Enseignement	94.771,83	41.321,81	117.865,89	214.827,70	135.100,24
76>77 Culture et sports	206.737,09	88.789,36	83.946,25	177.480,58	122.346,00
78 Radio, télévision, presse	0,00	0,00	0,00	0,00	0,00
79 Culte	0,00	0,00	0,00	0,00	15.000,00
80>86 Action Sociale	0,00	8.000,00	0,00	0,00	0,00
87 Santé publique et hygiène	96.167,18	143.385,45	95.802,78	93.681,00	262.202,28
90>92 Logement	0,00	0,00	0,00	0,00	0,00
93 Aménagement du territoire	0,00	0,00	0,00	0,00	0,00

Ventilation fonctionnelle					
Evolution des recettes extraordinaires (exercice propre)					
	Compte	Compte	Compte	Compte	Compte
	2016	2017	2018	2019	2020
0 Recettes et dépenses générales	3.551.885,53	4.406.072,59	2.491.972,85	2.304.515,26	1.657.666,84
1 Administration générale	100.000,00	172.500,00	42.500,00	100.693,55	15.953,11
3 Sécurité	0,00	0,00	0,00	0,00	0,00
4 Voiries-communications	1.763.864,25	778.937,06	670.163,65	706.794,22	164.859,73
5 Industrie - commerce	0,00	0,00	0,00	9.999,75	0,00
6 Sylviculture- Agriculture	0,00	0,00	0,00	0,00	0,00
70>75 Enseignement	48.097,56	0,00	101.033,47	133.064,02	70.133,34
76>77 Culture et sports	194.979,27	0,00	3.131,00	136.478,28	88.947,15
78 Radio, télévision, presse	0,00	0,00	0,00	0,00	0,00
79 Culte	0,00	0,00	0,00	0,00	0,00
80>86 Action Sociale	0,00	8.000,00	0,00	0,00	0,00
87 Santé publique et hygiène	2.500,00	28.500,00	34.969,00	30.333,15	135.000,00
90>92 Logement	0,00	0,00	0,00	0,00	0,00
93 Aménagement du territoire	0,00	0,00	0,00	0,00	0,00

BILAN**ACTIF**

	Codes	2020	2019
ACTIFS IMMOBILISES	21/28	44.326.295,38	45.124.121,77
I. Immobilisations incorporelles	21	65.967,84	49.191,78
II. Immobilisations corporelles	22/26	36.301.913,65	36.852.652,09
<u>Patrimoine immobilier</u>			
A. Terres et terrains non bâtis	220	1.635.256,91	1.667.469,39
B. Constructions et leurs terrains	221	14.286.826,54	14.247.402,57
C. Voiries	223	18.510.073,94	18.429.580,18
D. Ouvrages d'art	224	434.873,48	448.763,54
E. Cours et plans d'eau	226	393.339,02	415.527,99
<u>Patrimoine mobilier</u>			
F. Mobilier, matériel, équipements et signalisation routièrè.....	230/3	578.305,12	511.470,06
G. Patrimoine artistique et mobilier divers	234	30.689,24	30.689,24
<u>Autres immobilisations corporelles</u>			
H. Immobilisations en cours d'exécution	24	432.549,40	1.101.749,12
I. Droits réels d'emphythéoses et superficies.....	261	0,00	0,00
J. Immobilisations en location-financement	262/3	0,00	0,00
III. Subsidés d'investissements accordés	25	4.562,18	0,00
A. Aux entreprises privées	251	0,00	0,00
B. Aux ménages, ASBL et autres organismes	252	4.562,18	0,00
C. A l'Autorité supérieure.....	254	0,00	0,00
D. Aux autres pouvoirs publics	256	0,00	0,00
IV. Promesses de subsidés à recevoir, prêts	27	2.997.917,59	3.387.422,70
A. Promesse de subsidés à recevoir.....	270/4	2.997.917,59	3.387.422,70
B. Prêts accordés	275	0,00	0,00
V. Immobilisations financières	28	4.955.934,12	4.834.855,20
A. Participations et titres à revenus fixes	282/5	4.955.934,12	4.834.855,20
B. Cautionnements versés à plus d'un an	288	0,00	0,00
ACTIFS CIRCULANTS	30/58	5.169.297,26	4.621.695,70
VI. Stocks	301	0,00	0,00
VII. Créances à un an au plus	40/42	2.059.304,99	1.814.162,69
A. Débiteurs	40	401.158,30	376.880,66
B. Autres créances.....	41/42	1.658.146,69	1.437.282,03
1. T.V.A. et taxes additionnelles	411/2	551.605,85	57.220,30
2. Subsidés, dons et legs et emprunts	413	899.490,19	1.175.303,24
3. Intérêts, dividendes et ristournes	415	24.070,85	27.641,45
4. Créances diverses	416/8	296,50	0,00
C. Récupérations des remboursements d'emprunts.....	4251	182.683,30	177.117,04
D. Récupération des prêts.....	425/8	0,00	0,00
VIII. Opérations pour compte de tiers	48/A	0	0
IX. Comptes financiers	55/58	3.109.992,27	2.807.533,01
A. Placements de trésorerie à un an au plus	553	0,00	0,00
B. Valeurs disponibles	55	3.109.992,27	2.807.533,01
C. Paiements en cours.....	56/8	0,00	0,00
X. Comptes de régularisation et d'attente	49/A	45.432,38	51.509,85
TOTAL DE L'ACTIF	21/58	49.541.025,02	49.797.327,32

BILAN

PASSIF


FONDS PROPRES

	Codes	2020	2019
	10/16	34.918.570,45	35.238.713,51
I'. Capital	10	12.807.620,84	12.807.620,84
II'. Résultats capitalisés	12	9.731.659,33	9.899.432,19
III'. Résultats reportés	13	91.536,93	-167.772,86
A'. Des exercices antérieurs.....	1301	0,00	0,00
B'. De l'exercice précédent.....	1302	0,00	125.741,28
C'. Du dernier exercice.....	1303	91.536,93	-293.514,14
IV'. Réserves	14	1.047.072,44	1.056.042,04
A'. Fonds de réserve ordinaire.....	14104	3.730,80	3.730,80
B'. Fonds de réserve extraordinaire.....	14105	1.043.341,64	1.052.311,24
V'. Subsidés d'investissement, dons et legs reçus	15	10.990.680,91	11.393.391,30
A'. Des entreprises privées	151	1.375.825,30	1.435.942,04
B'. Des ménages, des A.S.B.L. et autres organismes	152	132.518,13	136.757,68
C'. De l'Autorité supérieure	154	8.747.093,47	9.053.802,95
D'. Des autres pouvoirs publics	156	735.244,01	766.888,63
VI'. Provisions pour risques et charges	16	250.000,00	250.000,00
DETTES	17/49	14.386.590,61	14.847.839,12
VII'. Dettes à plus d'un an	17	12.204.975,33	12.778.562,50
A'. Emprunts à charge de la commune	171/5	10.051.631,18	10.478.508,28
B'. Emprunts à charge de l'Autorité supérieure.....	1714	2.153.344,15	2.300.054,22
C'. Emprunts à charge de tiers.....	172	0,00	0,00
D'. Dettes de location-financement.....	174	0,00	0,00
E'. Emprunts publics	176	0,00	0,00
F'. Dettes diverses à plus d'un an.....	177	0,00	0,00
G'. Garanties reçues à plus d'un an.....	178	0,00	0,00
VIII'. Dettes à un an au plus	43/6	2.162.561,39	2.047.666,99
A'. Dettes financières.....	43	1.393.281,28	1.255.457,12
1'. Remboursements d'emprunts	435	1.244.590,73	1.123.924,94
2'. Charges financières des emprunts	436	148.690,55	131.532,18
3'. Dettes sur comptes-courants.....	433	0,00	0,00
B'. Dettes commerciales	44	470.134,98	603.204,78
C'. Dettes fiscales, salariales et sociales	45	88.259,90	107.183,54
D'. Dettes diverses	464/7	210.885,23	81.821,55
IX'. Opérations pour compte de tiers	48/P	19.053,89	21.609,63
X'. Comptes de régularisation et d'attente	49/P	235.863,96	-289.225,31
TOTAL DU PASSIF	10/49	49.541.025,02	49.797.327,32

COMPTE DE RESULTATS	Codes	2020	2019
I. Charges courantes			
A. Achats de matières	60	649.486,32	608.475,61
B. Services et biens d'exploitation	61	1.509.667,41	1.635.547,21
C. Frais de personnel	62	5.008.922,22	4.810.611,91
D. Subsidés d'exploitation accordés	63	3.949.916,91	3.890.422,65
E. Remboursements des emprunts	64	920.497,23	866.201,56
F. Charges financières	65	386.294,05	369.905,93
a. Charges financières des emprunts	651/6	384.649,63	368.146,42
b. Charges financières diverses	657	322,05	134,74
c. Frais de la gestion financière	658	1.322,37	1.624,77
II. Sous-total (charges courantes)	60/65	12.424.784,14	12.181.164,87
III. Boni courant (II' - II)		262.620,63	564.411,60
IV. Charges résultant de la variation normale des valeurs de bilan, redressements et provisions			
A. Dotations aux amortissements	660	1.949.374,07	2.009.583,03
B. Réductions annuelles de valeurs	661	0,00	0,00
C. Réductions et variations des stocks	662/4	0,00	0,00
D. Redressement des récupérations des remboursements d'emprunts	665	142.238,98	137.911,42
E. Provisions pour risques et charges	666	0,00	0,00
F. Dotations aux amortissements des subsides d'investissement accordés	667	506,91	275,39
V. Sous-total (charges non décaissées)	66	2.092.119,96	2.147.769,84
VI. Total des charges d'exploitation (II + V)	60/66	14.516.904,10	14.328.934,71
VII. Boni d'exploitation (VI' - VI)		69.310,98	398.870,23
VIII. Charges exceptionnelles			
A. Du service ordinaire	671	38.714,03	22.699,71
B. Du service extraordinaire	672	0,00	7.995,06
C. Charges exceptionnelles non budgétées	673	0,00	0,00
Sous-total (charges exceptionnelles)	67	38.714,03	30.694,77
IX. Dotations aux réserves			
A. Du service ordinaire	685	394.891,65	131.333,78
B. Du service extraordinaire	686	40.290,40	1.010.667,83
Sous-total des dotations aux réserves	68	435.182,05	1.142.001,61
X. Total des charges exceptionnelles et des dotations aux réserves (VIII + IX)	67/68	473.896,08	1.172.696,38
XI. Boni exceptionnel (X' - X)		22.225,95	0,00
XII. Total des charges (VI + X)		14.990.800,18	15.501.631,09
XIII. Boni de l'exercice (XII' - XII)		91.536,93	0,00
XIV. Affectation des bonis (XIII)			
A. Boni d'exploitation à reporter au bilan	69201	69.310,98	398.870,23
B. Boni exceptionnel à reporter au bilan	69202	22.225,95	0,00
Sous-total (affectation des résultats)	69	91.536,93	398.870,23
XV. Contrôle de balance (XII + XIV = XV')		15.082.337,11	15.900.501,32

COMPTE DE RESULTATS	Codes	2020	2019
I'. Produits courants			
A'. Produits de la fiscalité	70	7.175.868,09	7.245.599,94
B'. Produits d'exploitation	71	491.870,08	580.359,66
C'. Subsidés d'exploitation reçus et récupérations de charges de personnel	72/73	4.518.101,65	4.412.026,87
D'. Récupération des remboursements d'emprunts	74	142.238,98	137.911,42
E'. Produits financiers	75	359.325,97	369.678,58
a'. Récupération des charges financières des emprunts et des prêts accordés	751/5	87.298,94	92.425,43
b'. Produits financiers divers	754/7	272.027,03	277.253,15
II'. Sous-total (produits courants)	70/75	12.687.404,77	12.745.576,47
III'. Mali courant (II - II')		0,00	0,00
IV'. Produits résultant de la variation normale des valeurs de bilan, redressements, travaux internes			
A'. Plus-values annuelles	761	559.540,16	679.034,00
B'. Variations des stocks	764	0,00	0,00
C'. Redressement des cptes des remb. des emprunts	765	920.497,23	866.201,56
D'. Réductions des subsidés d'investissement, des dons et legs obtenus	767	418.772,92	436.992,91
E'. Travaux internes passés à l'immobilisé	769	0,00	0,00
V'. Sous-total (produits non encaissés)	76	1.898.810,31	1.982.228,47
VI'. Total des produits d'exploitation (II' + V')	70/76	14.586.215,08	14.727.804,94
VII'. Mali d'exploitation (VI - VI')		0,00	0,00
VIII'. Produits exceptionnels			
A'. Du service ordinaire	771	51.970,38	100.263,01
B'. Du service extraordinaire	772	0,00	126.293,93
C'. Produits exceptionnels non budgétés	773	0,00	0,00
Sous-total (produits exceptionnels)	77	51.970,38	226.556,94
IX'. Prélèvements sur les réserves			
A'. Du service ordinaire	785	0,00	0,00
B'. Du service extraordinaire	786	444.151,65	253.755,07
Sous-total des prélèvements sur réserves	78	444.151,65	253.755,07
X'. Total des produits exceptionnels et des prélèvements sur réserves (VIII' + IX')	77/78	496.122,03	480.312,01
XI'. Mali exceptionnel (X - X')		0,00	692.384,37
XII'. Total des produits (VI' + X')		15.082.337,11	15.208.116,95
XIII'. Mali de l'exercice (XII - XII')		0,00	293.514,14
XIV'. Affectation des malis (XIII')			
A'. Mali d'exploitation à reporter au bilan	79201	0,00	0,00
B'. Mali exceptionnel à reporter au bilan	79202	0,00	692.384,37
Sous-total (affectation des résultats)	79	0,00	692.384,37
XV'. Contrôle de balance (XII' + XIV' = XV)		15.082.337,11	15.900.501,32

Commentaires



Glossaire

Termes

Définitions:

Exercice propre	L'exercice du document allant du 1er janvier au 31 décembre
Exercices antérieurs	Les opérations antérieures à l'exercice propre
Résultat global	Le boni ou le mali de l'exercice propre cumulé avec celui des exercices antérieurs
Dépenses de transfert	Dépenses effectuées à destination de tiers à la commune (d'autres institutions, organismes, ménages ..)
Recettes de transfert	Recettes en provenance de tiers (subsides, taxes, ...)
Recettes de prestation	Recettes découlant de services payants rendus par la commune, de locations, de droits d'entrée ...
Dépenses de prélèvements	Sommes prélevées sur les excédents budgétaires par la commune pour alimenter des fonds de réserves ordinaires ou extraordinaires (pour financer des dépenses d'investissement sur fonds propres) ou des provisions (pour faire face à des charges futures importantes)
Recettes de prélèvements	Utilisation des fonds de réserve et des provisions (constitués au moyen des dépenses de prélèvement)
Ordinaire	Les recettes et dépenses nécessaires au fonctionnement de la commune (taxes, subventions , salaires,électricité,fournitures,...)
Extraordinaire	Les dépenses et leurs moyens de financement afférentes aux investissements (travaux importants, rénovations, achat de matériel et de véhicules etc ...)