



SYNTHÈSE du BUDGET INITIAL

Module informatisé de publication des budgets annuels



Commune de : **REBECQ**

Adresse de l'administration: **RUE DOCTEUR COLSON 1**

1430 REBECQ

www.rebecq.be

Date d'arrêt du budget par le conseil: **12/12/2019**

Date d'approbation de la Tutelle: **23/01/2020**

Type document: **Budget**

Exercice: **2020**

Directeur Général: MICHAEL CIVILIO

Tél: 067287801

Fax: 067287808

Email: michael.civilio@commune-rebecq.be

Directeur Financier: JOEL FOU CART

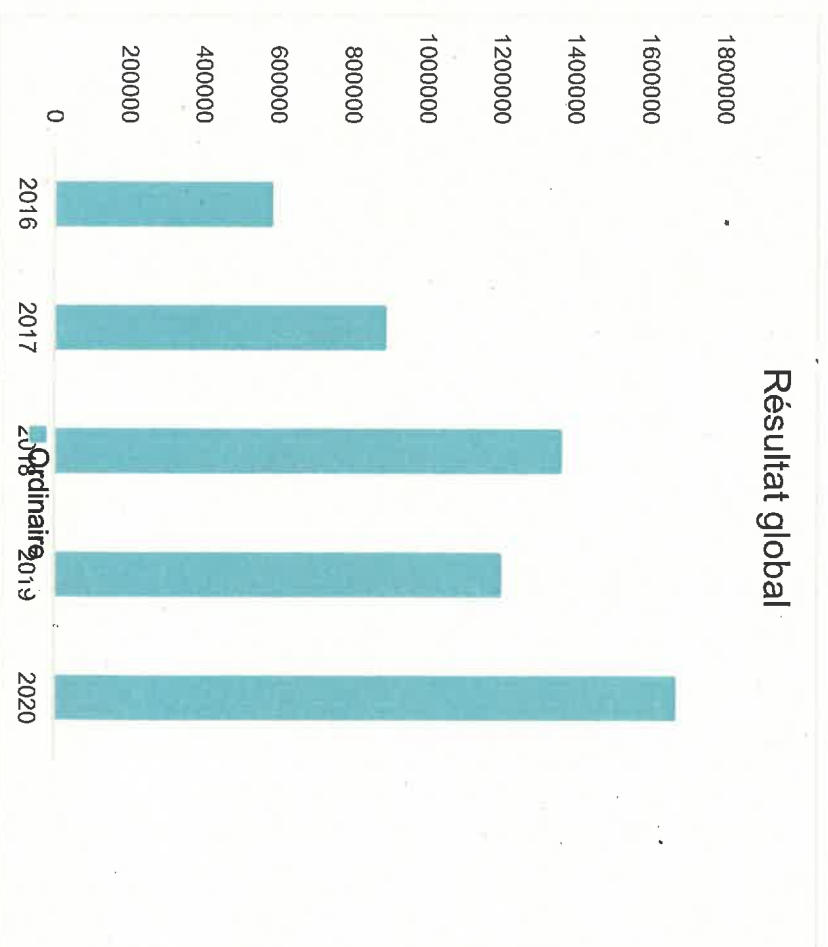
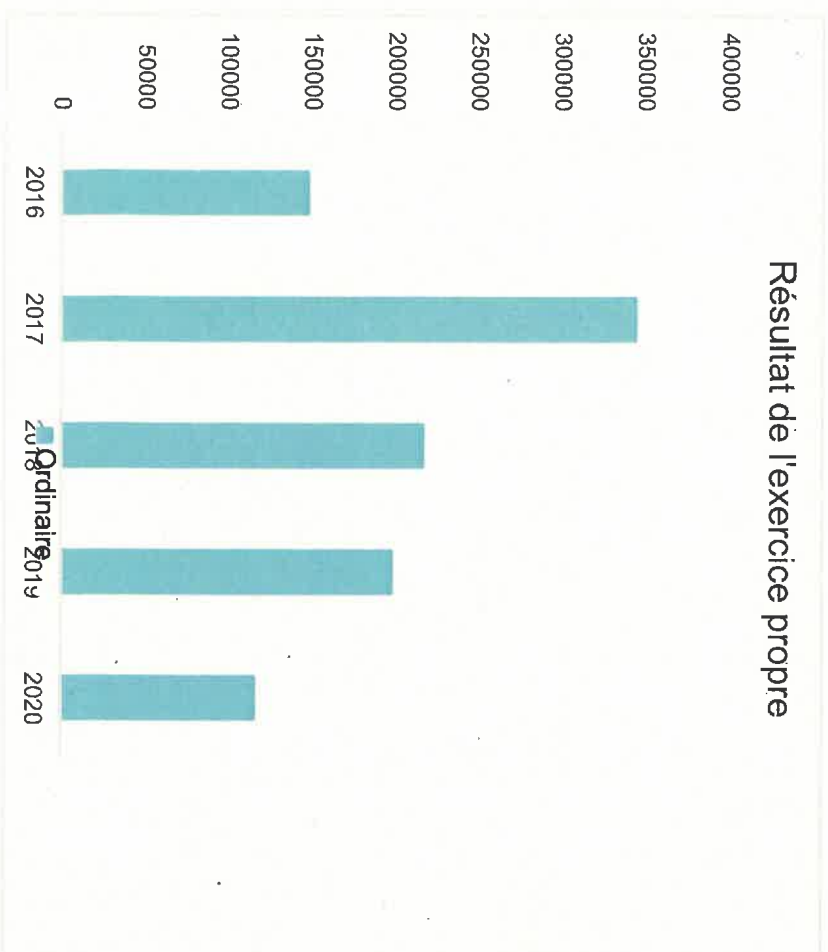
Tél: 067287802

Fax: 067287808

Email: joel.foucart@commune-rebecq.be

	Evolution du résultat budgétaire ordinaire			
	Budget	Budget	Budget	Budget
Exercices:	2016	2017	2018	2019
Résultats Exercice Propre*	147.187	343.783	215.753	197.031
Résultat global* (avec exercices antérieurs et prélèvements)	578.729	883.853	1.360.482	1.197.564
				1.666.769

* Montant arrondi à l'euro



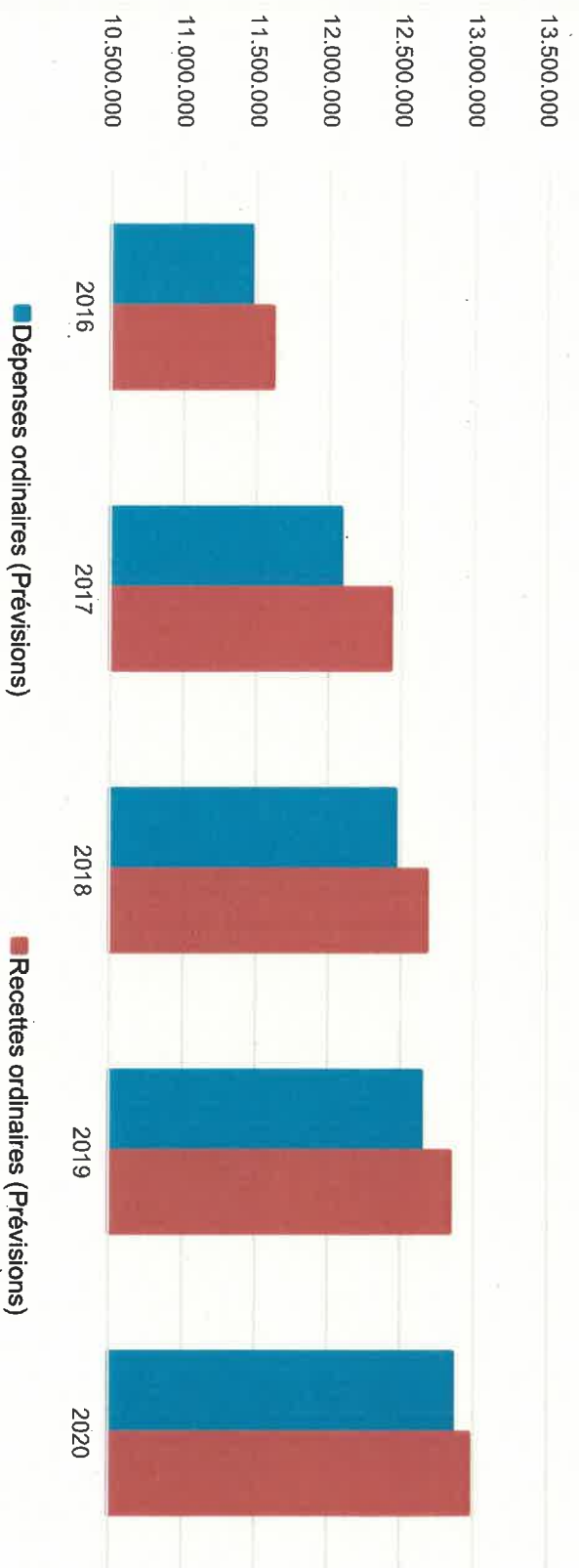
	Ventilation économique des dépenses et des recettes ordinaires				
	Budget	Budget	Budget	Budget	Budget
	Dépenses ordinaires (Prévisions)				
Exercices:	2016	2017	2018	2019	2020
Personnel	4.628.398,72	4.826.151,96	4.970.252,34	5.060.637,19	5.133.659,77
Fonctionnement	2.360.501,10	2.518.854,86	2.508.461,87	2.449.272,77	2.468.871,96
Transferts	3.259.391,39	3.552.348,10	3.707.342,90	3.891.286,63	3.948.748,76
Dette	1.209.472,59	1.183.826,20	1.272.747,46	1.238.548,89	1.302.351,12
Prélèvements (hors 060)	0,00	0,00	0,00	0,00	0,00
Total (exercice propre)*	11.457.764	12.081.181	12.458.805	12.639.745	12.853.632
Exercices antérieurs	0,00	0,00	22.552,00	76.796,00	75.901,57
Prélèvements	0,00	0,00	0,00	131.333,78	394.891,65
Total général*	11.457.764	12.081.181	12.481.357	12.847.875	13.324.425

* Montant arrondi à l'euro

	Recettes ordinaires (Prévisions)					
	Exercices:	2016	2017	2018	2019	2020
	Prestation	424.074,83	403.767,00	528.304,54	590.073,13	638.230,59
Transferts	10.726.149,67	11.564.392,30	11.775.534,79	11.765.933,29	11.927.216,92	
Dette	454.725,80	456.804,80	370.718,31	402.867,56	403.367,56	
Prélèvements	0,00	0,00	0,00	77.902,50	0,00	
Total (exercice propre)*	11.604.950	12.424.964	12.674.558	12.836.776	12.968.815	
Exercices antérieurs	431.542,05	540.070,02	1.167.280,68	1.208.663,22	2.022.379,17	
Prélèvements	0,00	0,00	0,00	0,00	0,00	
Total général*	12.036.492	12.965.034	13.841.838	14.045.440	14.991.194	

* Montant arrondi à l'euro

Evolution des recettes et des dépenses ordinaires (exercice propre)



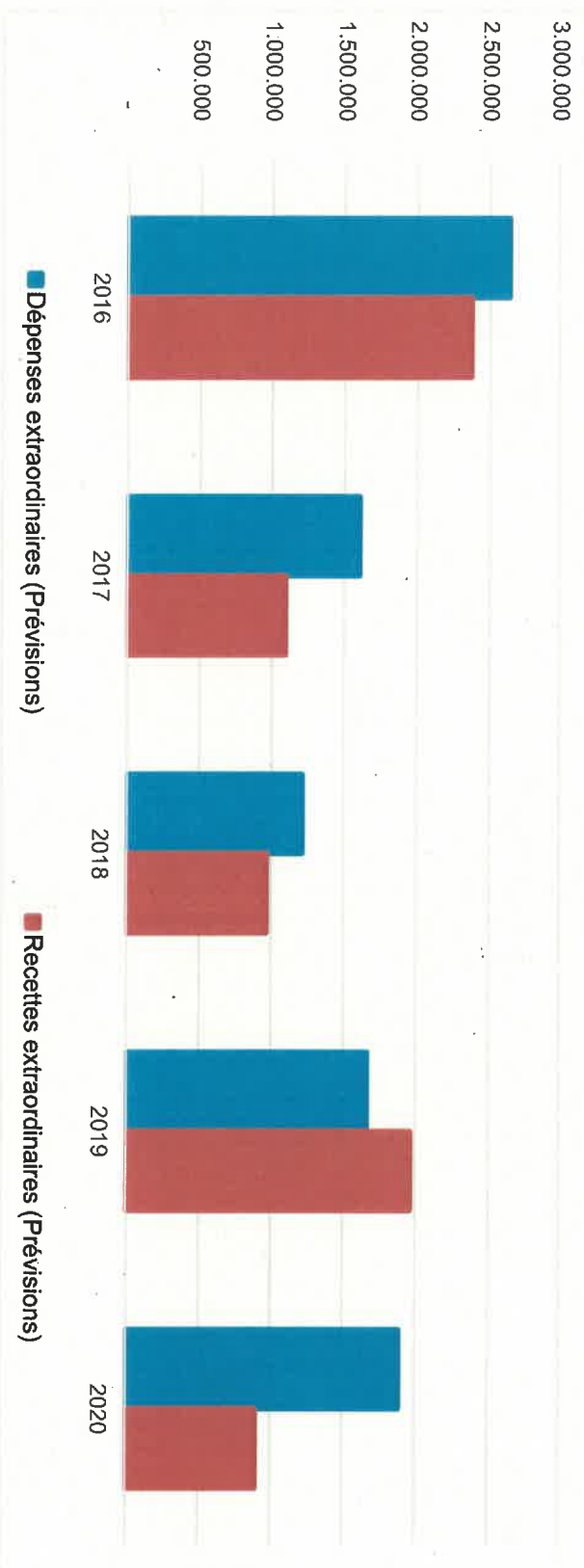
	Ventilation économique des dépenses et des recettes extraordinaires				
	Budget	Budget	Budget	Budget	Budget
	Dépenses extraordinaires (Prévisions)				
Exercices:	2016	2017	2018	2019	2020
Transferts	125.000,00	125.000,00	0,00	0,00	5.070,20
Investissements	2.452.900,00	1.418.300,00	1.152.400,00	1.604.000,00	1.820.116,00
Dette	60.245,14	60.245,14	60.245,14	60.833,78	60.833,78
Prélèvements	0,00	0,00	0,00	0,00	0,00
	0,00	0,00	0,00	0,00	0,00
Total (exercice propre)*	2.638.145	1.603.545	1.212.645	1.664.834	1.886.020
Exercices antérieurs	0,00	0,00	0,00	0,00	0,00
Prélèvements	65.000,00	194.154,12	114.590,39	671.941,98	0,00
Total général*	2.703.145	1.797.699	1.327.236	2.336.776	1.886.020

* Montant arrondi à l'euro

	Recettes extraordinaires (Prévisions)					
	Exercices:	2016	2017	2018	2019	2020
	Transferts	569.575,00	342.154,12	163.290,39	1.001.941,98	108.294,55
Investissements	0,00	0,00	0,00	0,00	0,00	
Dette	1.802.894,79	752.906,00	805.345,66	963.500,00	788.350,15	
Prélèvements	0,00	0,00	0,00	0,00	0,00	
Total (exercice propre)*	2.372.470	1.095.060	968.636	1.965.442	896.645	
Exercices antérieurs	65.266,54	65.266,54	0,00	0,00	0,00	
Prélèvements	330.675,35	702.639,14	358.599,48	371.333,78	989.375,28	
Total général*	2.768.412	1.862.966	1.327.236	2.336.776	1.886.020	

* Montant arrondi à l'euro

Evolution des recettes et des dépenses extraordinaires (exercice propre)



	Ventilation fonctionnelle				
	Evolution des dépenses ordinaires (exercice propre)				
	Budget 2016	Budget 2017	Budget 2018	Budget 2019	Budget 2020
0 Recettes et dépenses générales	70.255,14	91.566,10	97.847,00	233.434,28	458.992,15
1 Administration générale	3.305.807,84	3.510.640,04	3.660.960,49	3.654.319,38	3.777.906,90
3 Sécurité	1.353.908,78	1.440.210,71	1.438.601,74	1.568.277,90	1.532.954,65
4 Voiries-communications	2.917.433,28	3.034.761,10	3.050.737,11	3.022.830,67	3.024.442,92
5 Industrie - commerce	27.714,56	33.907,81	18.037,07	33.975,23	25.801,56
6 Sylviculture- Agriculture	9.948,65	9.975,34	9.983,88	29.624,45	29.702,07
70>75 Enseignement	749.411,24	795.825,95	828.877,38	863.512,78	921.705,81
76>77 Culture et sports	818.098,67	860.874,18	876.255,88	816.624,96	830.027,76
78 Radio, télévision, presse	0,00	0,00	0,00	0,00	0,00
79 Culte	138.520,46	144.068,94	120.314,10	123.528,65	149.795,30
80>86 Action Sociale	1.333.744,77	1.416.298,55	1.583.960,37	1.666.107,59	1.747.382,74
87 Santé publique et hygiène	599.106,78	684.644,05	718.749,38	714.700,63	719.354,53
90>92 Logement	27.322,19	28.058,35	28.830,17	4.742,74	5.906,87
93 Aménagement du territoire	106.491,44	30.350,00	25.650,00	39.400,00	24.550,00

	Ventilation fonctionnelle				
	Evolution des recettes ordinaires (exercice propre)				
	Budget	Budget	Budget	Budget	Budget
	2016	2017	2018	2019	2020
0 Recettes et dépenses générales	9.910.150,38	10.709.182,83	11.464.128,70	11.473.919,57	12.466.555,92
1 Administration générale	548.579,33	586.144,43	632.804,11	642.923,93	631.106,95
3 Sécurité	107.811,71	164.215,49	151.903,88	223.274,91	116.913,68
4 Voiries-communications	294.905,44	313.026,88	351.089,70	348.675,23	334.398,13
5 Industrie - commerce	454.246,80	454.246,80	517.508,11	560.697,15	562.697,15
6 Sylviculture- Agriculture	3.470,50	610,00	610,00	25.000,00	25.000,00
70>75 Enseignement	359.710,04	384.531,94	378.054,03	420.025,51	481.429,29
76>77 Culture et sports	115.944,75	126.896,51	125.450,49	121.675,11	131.886,96
78 Radio, télévision, presse	0,00	0,00	0,00	0,00	0,00
79 Culte	0,00	0,00	0,00	0,00	0,00
80>86 Action Sociale	124.023,04	125.075,24	142.285,30	143.209,04	153.907,16
87 Santé publique et hygiène	57.870,00	58.775,00	63.325,00	71.360,25	72.770,00
90>92 Logement	27.260,36	24.029,00	29,00	29,00	29,00
93 Aménagement du territoire	32.520,00	18.300,00	14.650,00	14.650,00	14.500,00

	Ventilation fonctionnelle				
	Evolution des dépenses extraordinaires (exercice propre)				
	Budget 2016	Budget 2017	Budget 2018	Budget 2019	Budget 2020
0 Recettes et dépenses générales	65.000,00	194.154,12	114.590,39	671.941,98	0,00
1 Administration générale	216.000,00	351.000,00	3.000,00	29.500,00	153.116,00
3 Sécurité	0,00	0,00	0,00	0,00	0,00
4 Voiries-communications	1.942.400,00	1.140.000,00	974.900,00	1.057.500,00	1.301.500,00
5 Industrie - commerce	0,00	0,00	0,00	0,00	4.000,00
6 Sylviculture- Agriculture	0,00	0,00	0,00	0,00	0,00
70>75 Enseignement	137.000,00	34.300,00	139.500,00	215.000,00	109.000,00
76>77 Culture et sports	262.500,00	5.000,00	0,00	185.000,00	17.570,20
78 Radio, télévision, presse	0,00	0,00	0,00	0,00	0,00
79 Culte	0,00	0,00	0,00	25.000,00	40.000,00
80>86 Action Sociale	0,00	8.000,00	0,00	0,00	0,00
87 Santé publique et hygiène	80.245,14	65.245,14	95.245,14	152.833,78	260.833,78
90>92 Logement	0,00	0,00	0,00	0,00	0,00
93 Aménagement du territoire	0,00	0,00	0,00	0,00	0,00

	Ventilation fonctionnelle				
	Evolution des recettes extraordinaires (exercice propre)				
	Budget 2016	Budget 2017	Budget 2018	Budget 2019	Budget 2020
0 Recettes et dépenses générales	395.941,89	767.905,68	473.189,87	1.013.275,76	989.375,28
1 Administration générale	91.000,00	215.000,00	0,00	20.000,00	49.058,00
3 Sécurité	0,00	0,00	0,00	0,00	0,00
4 Voiries-communications	1.803.452,00	855.060,12	688.045,66	847.500,00	712.586,70
5 Industrie - commerce	0,00	0,00	0,00	0,00	0,00
6 Sylviculture- Agriculture	0,00	0,00	0,00	0,00	0,00
70>75 Enseignement	137.000,00	17.000,00	131.000,00	179.000,00	0,00
76>77 Culture et sports	261.250,00	0,00	0,00	165.000,00	0,00
78 Radio, télévision, presse	0,00	0,00	0,00	0,00	0,00
79 Culte	0,00	0,00	0,00	25.000,00	0,00
80>86 Action Sociale	0,00	8.000,00	0,00	0,00	0,00
87 Santé publique et hygiène	79.767,79	0,00	35.000,00	87.000,00	135.000,00
90>92 Logement	0,00	0,00	0,00	0,00	0,00
93 Aménagement du territoire	0,00	0,00	0,00	0,00	0,00

Glossaire**Termes****Définitions:**

Exercice propre

L'exercice du document allant du 1er janvier au 31 décembre

Exercices antérieurs

Les opérations antérieures à l'exercice propre

Résultat global

Le boni ou le mali de l'exercice propre cumulé avec celui des exercices antérieurs

Dépenses de transfert

Dépenses effectuées à destination de tiers à la commune (d'autres institutions, organismes, ménages ..)

Recettes de transfert

Recettes en provenance de tiers (subsides, taxes, ...)

Recettes de prestation

Recettes découlant de services payants rendus par la commune, de locations, de droits d'entrée ...

Dépenses de prélèvements

Sommes prélevées sur les excédents budgétaires par la commune pour alimenter des fonds de réserves ordinaires ou extraordinaires (pour financer des dépenses d'investissement sur fonds propres) ou des provisions (pour faire face à des charges futures importantes)

Recettes de prélèvements

Utilisation des fonds de réserve et des provisions (constitués au moyen des dépenses de prélèvement)

Ordinaire

Les recettes et dépenses nécessaires au fonctionnement de la commune (taxes, subventions , salaires,électricité,fournitures,...)

Extraordinaire

Les dépenses et leurs moyens de financement afférentes aux investissements (travaux importants, rénovations, achat de matériel et de véhicules etc ...)