



SYNTHÈSE du BUDGET (avec M. B. approuvées)

Module informatisé de publication des budgets annuels



Commune de : REBECQ

Adresse de l'administration: RUE DOCTEUR COLSON 1
1430 REBECQ
www.rebecq.be

Date d'arrêt de la M.B. par le conseil: 10/10/2019

Date d'approbation de la Tutelle: 21/11/2019

Type document: Budget Exercice: 2019

Directeur Général: MICHAEL CIVILIO

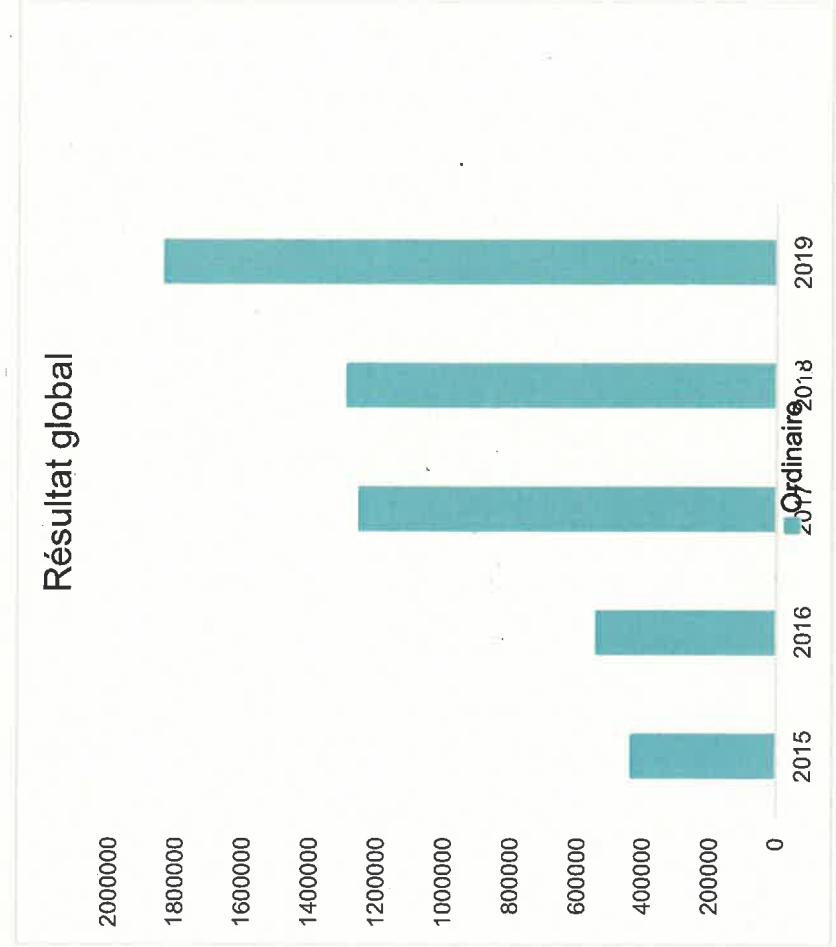
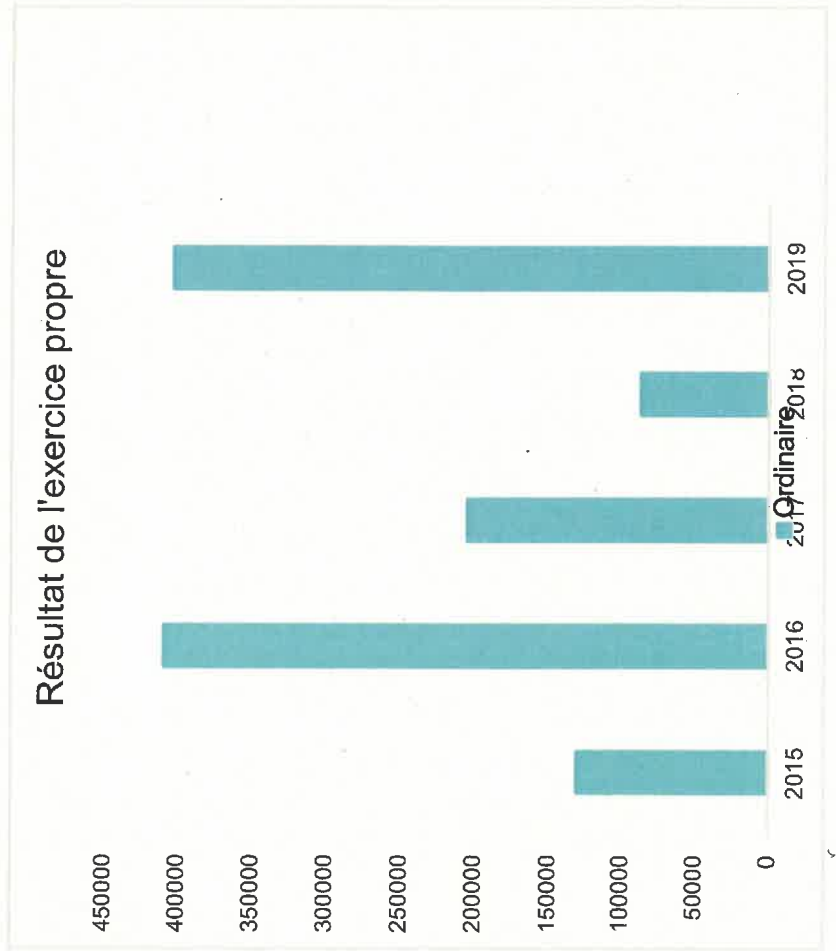
Tél: 067287801
Fax: 067287808
Email: michael.civilio@commune-rebecq.be

Directeur Financier: JOEL FOUCART

Tél: 067287802
Fax: 067287808
Email: joel.foucart@commune-rebecq.be

Evolution du résultat budgétaire ordinaire					
Exercices:	Budget 2015	Budget 2016	Budget 2017	Budget 2018	Budget 2019
Résultats Exercice Propre*	130.329	409.153	204.335	86.101	402.931
Résultat global* (avec exercices antérieurs et prélèvements)	431.542	540.070	1.252.733	1.289.737	1.835.711

* Montant arrondi à l'euro



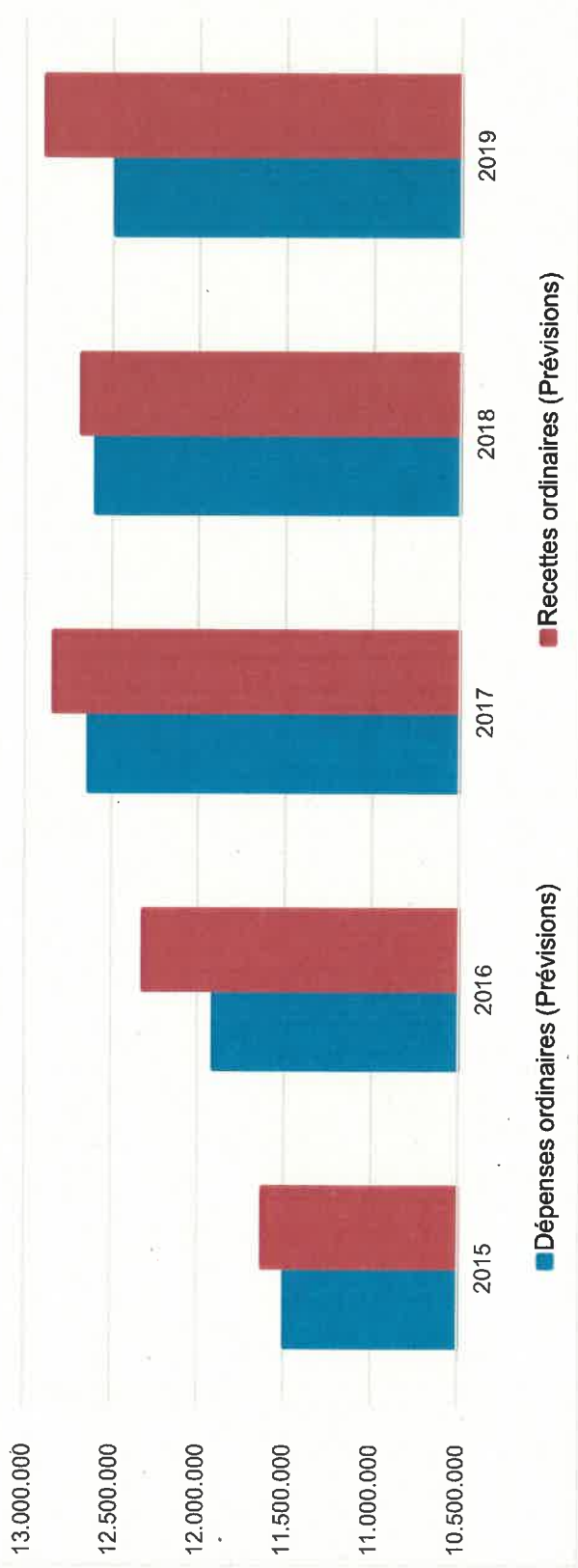
Ventilation économique des dépenses et des recettes ordinaires						
	Budget	Budget	Budget	Budget	Budget	Budget
Exercices:	2015	2016	2017	2018	2019	2019
Dépenses ordinaires (Prévisions)						
Personnel	4.523.399,10	4.698.347,02	4.780.050,37	4.991.741,90	4.838.921,68	
Fonctionnement	2.420.995,04	2.700.799,50	2.715.334,79	2.536.427,34	2.510.615,81	
Transferts	3.304.252,40	3.321.304,66	3.691.329,13	3.754.639,17	3.891.773,62	
Dette	1.241.350,92	1.181.613,38	1.190.986,32	1.228.580,47	1.238.616,63	
Prélèvements (hors 060)	0,00	0,00	250.000,00	77.902,50	0,00	
Total (exercice propre)*	11.489.997	11.902.065	12.627.701	12.589.291	12.479.928	
Exercices antérieurs	181.288,96	70.586,34	109.850,32	93.373,47	110.295,11	
Prélèvements	1.182.263,71	0,00	0,00	0,00	131.333,78	
Total général*	12.853.550	11.972.651	12.737.551	12.682.665	12.721.557	

* Montant arrondi à l'euro

Recettes ordinaires (Prévisions)						
	Budget	Budget	Budget	Budget	Budget	Budget
Exercices:	2015	2016	2017	2018	2019	2019
Prestation	395.730,55	417.050,05	587.756,67	566.812,33	660.650,10	
Transferts	10.751.644,10	11.418.407,65	11.873.561,08	11.789.191,06	11.740.938,63	
Dette	472.952,16	475.759,85	370.718,31	319.388,76	403.367,56	
Prélèvements	0,00	0,00	0,00	0,00	77.902,50	
Total (exercice propre)*	11.620.327	12.311.218	12.832.036	12.675.392	12.882.859	
Exercices antérieurs	1.664.765,37	201.503,37	1.158.247,96	1.297.009,38	1.674.409,28	
Prélèvements	0,00	0,00	0,00	0,00	0,00	
Total général*	13.285.092	12.512.721	13.990.284	13.972.402	14.557.268	

* Montant arrondi à l'euro

Evolution des recettes et des dépenses ordinaires (exercice propre)



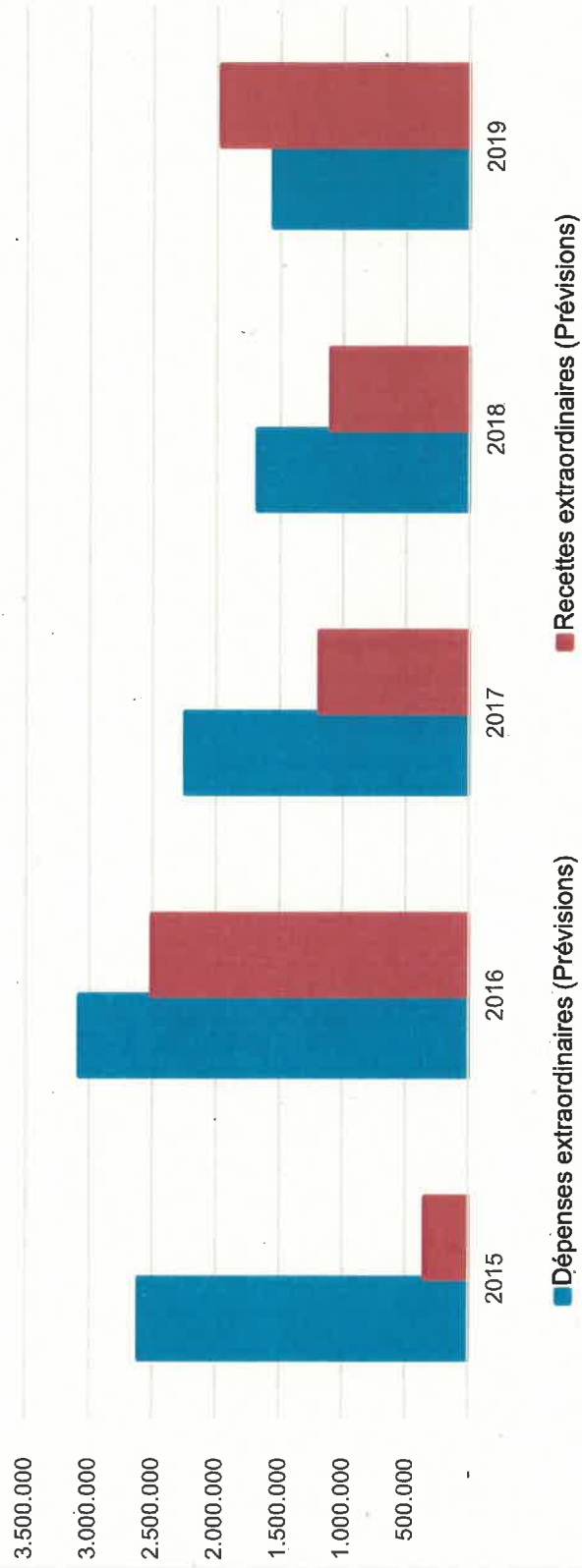
Ventilation économique des dépenses et des recettes extraordinaires						
	Budget	Budget	Budget	Budget	Budget	Budget
Exercices:	2015	2016	2017	2018	2019	2019
Dépenses extraordinaires (Prévisions)						
Transferts	104.777,28	9.300,00	68.962,35	1.600,00	0,00	0,00
Investissements	2.428.208,90	3.004.269,00	2.109.405,50	1.609.950,00	1.489.212,60	1.489.212,60
Dette	70.894,88	60.245,14	60.245,14	60.833,78	60.833,78	60.833,78
Prélèvements	0,00	0,00	0,00	0,00	0,00	0,00
	0,00	0,00	0,00	0,00	0,00	0,00
Total (exercice propre)*	2.603.881	3.073.814	2.238.613	1.672.384	1.550.046	1.550.046
Exercices antérieurs	0,00	0,00	0,00	35.000,00	0,00	0,00
Prélèvements	532.966,87	465.456,02	876.839,47	251.785,43	1.010.667,83	1.010.667,83
Total général*	3.136.848	3.539.270	3.115.452	1.959.169	2.560.714	2.560.714

* Montant arrondi à l'euro

Recettes extraordinaires (Prévisions)						
	Budget	Budget	Budget	Budget	Budget	Budget
Exercices:	2015	2016	2017	2018	2019	2019
Transferts	185.886,54	760.669,00	425.167,11	293.908,28	1.006.025,40	1.006.025,40
Investissements	155.085,40	0,00	3.700,00	0,00	0,00	0,00
Dette	0,00	1.742.977,00	756.906,00	805.345,66	957.399,62	957.399,62
Prélèvements	0,00	0,00	0,00	0,00	0,00	0,00
Total (exercice propre)*	340.972	2.503.646	1.185.773	1.099.254	1.963.425	1.963.425
Exercices antérieurs	482.658,75	104.778,57	625.084,72	138.795,04	215.909,81	215.909,81
Prélèvements	2.378.483,78	996.112,13	1.304.594,63	721.120,23	381.379,38	381.379,38
Total général*	3.202.114	3.604.537	3.115.452	1.959.169	2.560.714	2.560.714

* Montant arrondi à l'euro

Evolution des recettes et des dépenses ordinaires (exercice propre)



Ventilation fonctionnelle					
Evolution des dépenses ordinaires (exercice propre)					
	Budget 2015	Budget 2016	Budget 2017	Budget 2018	Budget 2019
0 Recettes et dépenses générales	1.273.226,10	107.685,14	346.097,00	103.598,00	201.434,28
1 Administration générale	3.323.184,85	3.451.257,98	3.579.130,96	3.617.858,04	3.642.868,83
3 Sécurité	1.429.464,36	1.353.908,78	1.440.210,71	1.516.504,24	1.490.375,39
4 Voiries-communications	2.843.982,41	2.908.443,38	3.007.472,66	3.065.342,21	2.904.925,39
5 Industrie - commerce	21.661,63	195.256,36	40.157,81	28.337,07	35.300,23
6 Sylviculture- Agriculture	10.112,12	9.948,35	9.900,65	10.058,88	9.544,45
70>75 Enseignement	779.311,95	781.894,34	855.399,83	843.455,10	905.398,26
76>77 Culture et sports	800.982,99	861.462,19	887.580,99	857.327,06	823.957,90
78 Radio, télévision, presse	0,00	0,00	0,00	0,00	0,00
79 Culte	103.192,37	145.160,77	130.874,88	122.314,10	114.057,70
80>86 Action Sociale	1.340.844,99	1.355.399,04	1.564.124,31	1.655.081,41	1.742.064,39
87 Santé publique et hygiène	616.042,42	614.360,89	707.892,46	711.142,57	711.641,96
90>92 Logement	28.349,27	27.722,19	28.058,35	28.822,70	4.742,74
93 Aménagement du territoire	101.905,71	89.565,15	30.800,00	29.450,00	24.950,00

Ventilation fonctionnelle					
Evolution des recettes ordinaires (exercice propre)					
	Budget 2015	Budget 2016	Budget 2017	Budget 2018	Budget 2019
0 Recettes et dépenses générales	11.071.500,94	10.311.953,37	11.580.894,91	11.554.070,13	11.877.362,98
1 Administration générale	518.429,82	582.237,38	629.317,97	663.098,26	652.174,45
3 Sécurité	128.976,17	98.971,15	165.911,99	145.372,41	194.816,18
4 Voiries-communications	325.398,58	307.143,75	324.068,63	359.951,99	368.577,33
5 Industrie - commerce	454.096,80	472.101,85	517.508,11	476.236,35	562.697,15
6 Sylviculture- Agriculture	3.470,50	610,00	610,00	5.300,00	5.000,00
70> 75 Enseignement	373.731,66	374.265,21	392.927,28	406.822,26	486.216,03
76> 77 Culture et sports	113.259,27	120.031,61	129.399,99	122.653,78	130.669,99
78 Radio, télévision, presse	0,00	0,00	0,00	0,00	0,00
79 Culte	0,00	0,00	0,00	0,00	0,00
80> 86 Action Sociale	121.546,77	126.459,29	139.679,24	142.598,49	153.797,94
87 Santé publique et hygiène	64.415,00	60.870,00	58.375,00	71.475,00	72.209,35
90> 92 Logement	28.486,72	24.029,00	29.663,22	29,00	29,00
93 Aménagement du territoire	53.000,00	32.170,00	14.650,00	14.650,00	14.650,00

Ventilation fonctionnelle					
Evolution des dépenses extraordinaires (exercice propre)					
	Budget 2015	Budget 2016	Budget 2017	Budget 2018	Budget 2019
0 Recettes et dépenses générales	532.966,87	465.756,02	876.839,47	251.785,43	1.010.667,83
1 Administration générale	242.000,00	100.000,00	219.712,00	46.500,00	109.500,00
3 Sécurité	0,00	0,00	0,00	0,00	0,00
4 Voiries-communications	1.937.277,28	2.429.700,00	1.652.962,35	1.125.700,00	826.379,60
5 Industrie - commerce	0,00	0,00	0,00	0,00	13.333,00
6 Sylviculture- Agriculture	0,00	0,00	0,00	0,00	0,00
70>75 Enseignement	188.060,00	157.069,00	53.300,00	205.250,00	284.500,00
76>77 Culture et sports	65.648,90	264.000,00	149.000,00	112.100,00	215.500,00
78 Radio, télévision, presse	0,00	0,00	0,00	0,00	0,00
79 Culte	20.000,00	0,00	0,00	0,00	0,00
80>86 Action Sociale	0,00	8.000,00	8.000,00	0,00	0,00
87 Santé publique et hygiène	150.894,88	114.745,14	155.638,64	182.833,78	100.833,78
90>92 Logement	0,00	0,00	0,00	0,00	0,00
93 Aménagement du territoire	0,00	0,00	0,00	0,00	0,00

Ventilation fonctionnelle					
Evolution des recettes extraordinaires (exercice propre)					
Budget	Budget	Budget	Budget	Budget	Budget
2015	2016	2017	2018	2019	
0 Recettes et dépenses générales	2.737.460,62	1.370.484,70	1.929.679,35	955.071,07	1.259.066,97
1 Administration générale	177.510,40	100.000,00	172.500,00	42.500,00	120.693,55
3 Sécurité	0,00	0,00	0,00	0,00	0,00
4 Voiries-communications	119.386,54	1.775.702,00	973.273,11	730.413,55	780.000,00
5 Industrie - commerce	0,00	0,00	0,00	0,00	10.667,00
6 Sylviculture- Agriculture	0,00	0,00	0,00	0,00	0,00
70>75 Enseignement	7.000,00	94.600,00	0,00	123.000,00	194.000,00
76>77 Culture et sports	34.575,00	243.750,00	3.500,00	3.750,00	159.000,00
78 Radio, télévision, presse	0,00	0,00	0,00	0,00	0,00
79 Culte	0,00	0,00	0,00	0,00	0,00
80>86 Action Sociale	0,00	8.000,00	8.000,00	0,00	0,00
87 Santé publique et hygiène	2.500,00	2.500,00	28.500,00	85.000,00	35.000,00
90>92 Logement	0,00	0,00	0,00	0,00	0,00
93 Aménagement du territoire	0,00	0,00	0,00	0,00	0,00

Glossaire

Termes

Définitions:

Exercice propre	L'exercice du document allant du 1er janvier au 31 décembre
Exercices antérieurs	Les opérations antérieures à l'exercice propre
Résultat global	Le boni ou le mali de l'exercice propre cumulé avec celui des exercices antérieurs
Dépenses de transfert	Dépenses effectuées à destination de tiers à la commune (d'autres institutions, organismes, ménages ..)
Recettes de transfert	Recettes en provenance de tiers (subsides, taxes, ...)
Recettes de prestation	Recettes découlant de services payants rendus par la commune, de locations, de droits d'entrée ...
Dépenses de prélèvements	Sommes prélevées sur les excédents budgétaires par la commune pour alimenter des fonds de réserves ordinaires ou extraordinaires (pour financer des dépenses d'investissement sur fonds propres) ou des provisions (pour faire face à des charges futures importantes)
Recettes de prélèvements	Utilisation des fonds de réserve et des provisions (constitués au moyen des dépenses de prélèvement)
Ordinaire	Les recettes et dépenses nécessaires au fonctionnement de la commune (taxes, subventions , salaires,électricité,fournitures,...)
Extraordinaire	Les dépenses et leurs moyens de financement afférentes aux investissements (travaux importants, rénovations, achat de matériel et de véhicules etc ...)